STANDARDIZZAZIONE INTERNA / STANDARDIZATION	DISEGNI DI RIFERIMENTO / REFERENCE DRAWINGS	NUMERO DISEGNO / DWG. NUMBER

NORD
IMPIANTI

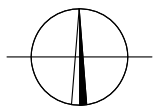

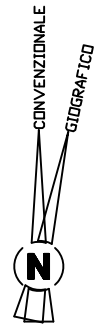

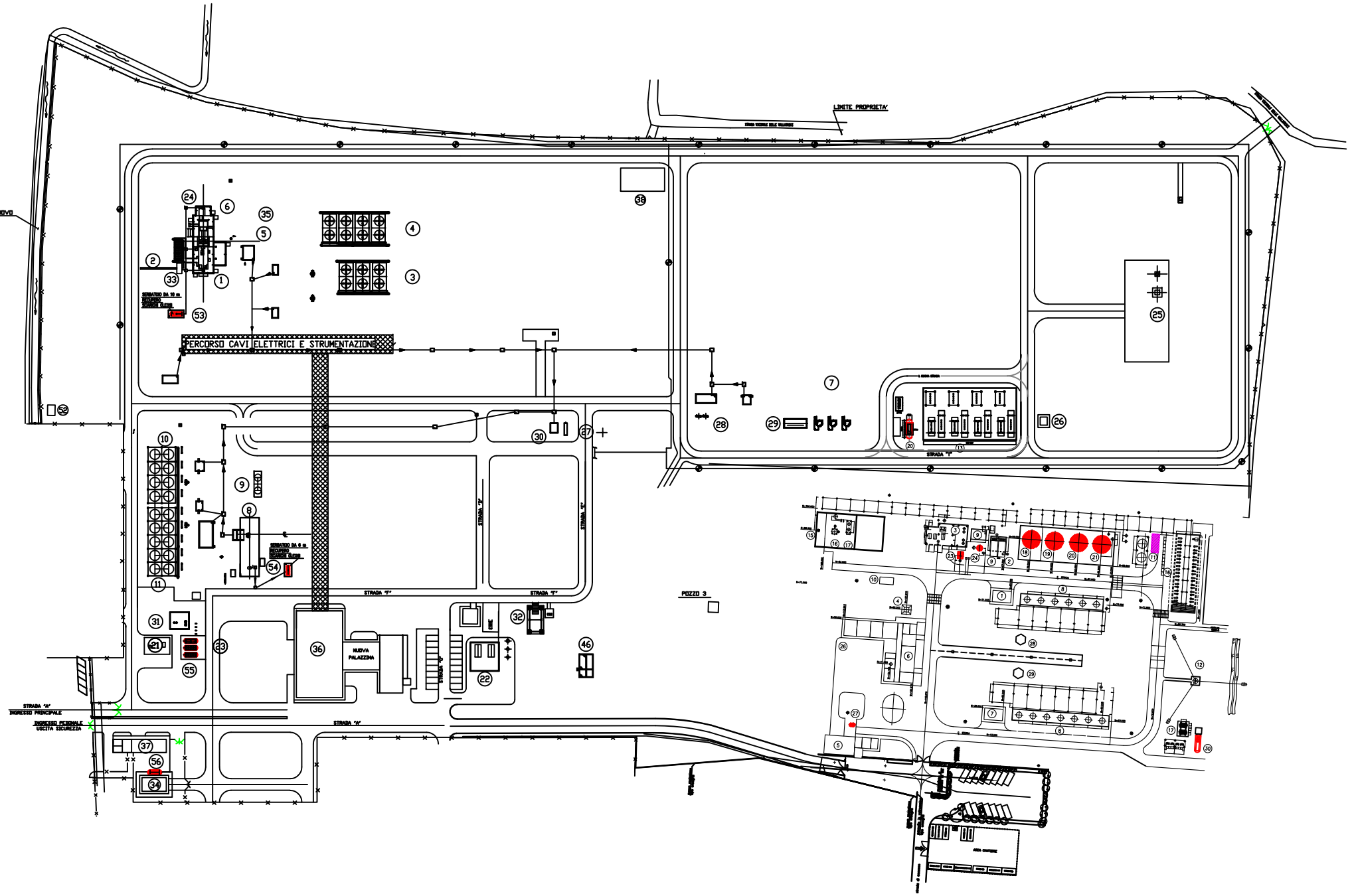

LEGENDA IMPIANTO TRATTAMENTO

1. SALA MISURE N°1
2. VASCA RACCOLTA FOGNATURA AREE PAVIMENTATE
3. FABBRICATO COMPRESSORI
4. ANTENNA PONTE RADIO
5. CABINA ELETTRICA
6. FABBRICATO MULTIUSI
7. SALA MISURE N°2
8. COLONNE DISIDRATAZIONE
9. VASCA RACCOLTA ACQUE BIANCHE
10. QUADRI LOCALI APPARECCHIATURE
11. DEPOSITO TEMPORANEO RIFIUTI
12. CANDELA BLOW-DOWN
14. TERMODISTRUTTORE
15. CANDELA EMERGENZA TERMODISTRUTTORE
16. GRUPPO POMPE
17. POMPE METANOLO
18. SERBATOIO ACQUA DI PRODUZIONE
19. SERBATOIO ACQUA DI PRODUZIONE
20. SERBATOIO GLICOLE RIGENERATO
21. SERBATOIO GLICOLE DA RIGENERARE
23. SERBATOIO ACQUE OLEOSE
24. SERBATOIO ACQUE DI PRODUZIONE
25. KO-DRUM
26. POZZO IDRICO
27. SERBATOIO GASOLIO
28. SEPARATORI GLICOLE 310-VA-101
29. SEPARATORI GLICOLE 310-VA-100
30. SERBATOIO INTERRATO STOCCAGGIO METANOLO 310-VA-001

IMPIANTO DI COMPRESSIONE- APPARECCHIATURE ED EDIFICI STOGIT

1. TURBOCOMPRESSORE COOPER ROLLS (TC-4)
2. REFRIGERANTI OLIO COOPER ROLLS
3. REFRIGERANTI GAS PRIMA FASE COOPER ROLLS
4. REFRIGERANTI GAS SECONDA FASE COOPER ROLLS
5. FILTRI FUEL GAS COOPER ROLLS
6. SCAMBIATORE FUEL GAS COOPER ROLLS
7. FILTRI GAS PRINCIPALE
8. TURBOCOMPRESSORE PGT-25 (TC-5)
9. REFRIGERANTI OLIO PGT-25
10. REFRIGERANTI GAS PRIMA FASE PGT-25
11. REFRIGERANTI GAS SECONDA FASE PGT-25
13. RIGENERATORI TEG
20. SERBATOIO ACQUE RIGENERATORI
21. FABBRICATO CALDAIE
22. FABBRICATO COMPRESSORI ARIA STRUMENTI E SERBATOI DI POLMONAZIONE ARIA SERVIZI
23. SERBATOI OLIO DI LUBRIFICAZIONE
24. CENTRALINA SISTEMA IDRAULICO D'AVVIAMENTO
25. SCVARICHI SILENZIATI DI CENTRALE
26. FABBRICATO CO2 PER SCARICHI DI CENTRALE
27. PACKAGE ELETTROCOMPRESSORE GAS DI RECUPERO
28. FILTRI GAS COMBUSTIBILE
29. SERBATOIO SLOP
30. VASCA ED IMPIANTO DI SEDIMENTAZIONE ACQUE
31. FILTRO E SCAMBIATORE GAS SERVIZI
32. DEPOSITO FUSTI OLIO
33. SERBATOI DI STOCCAGGIO CO2 LIQUIDA
34. GENERATORI ELETTRICI DI EMERGENZA
35. GAS CROMATOGRAFO
36. PALAZZINA PRINCIPALE
37. CABINA ELETTRICA
38. CAPANNONE
46. VASCA ANTINCENDIO
52. POZZETTO SOLLEVAMENTO ACQUE
53. SERBATOIO DA 10 mq RECUPERO SCARICHI OLEOSI
54. SERBATOIO DA 6 mq RECUPERO SCARICHI OLEOSI
55. SERBATOI OLIO
56. SERBATOIO GASOLIO

NOTE

1 - LA QUOTA 0.00 DELL'IMPIANTO DI COMPRESSIONE CORRISPONDE A 100.1 m S.L.M.

11	NOV-09	Istanza riesame AIA	S.B.	S.B.	STOGIT	
10	NOV-12	AGGIUNTI I NUOVI RIGENERATORI TEG	A.D.	S.B.	STOGIT	
09	MAG-09	REVISIONE	ACR	PGRS	STOGIT	
08	GEN-06	REVISIONE	A.D.	S.B.	STOGIT	
07	LUG-05	EMESSO PER ENTI	PROGER	PROGER	STOGIT	
06	GIU-05	ELIMINATO RECINZIONE POZZO	A.D.	E.F.	.	
05	DIC-04	DEPOSITO TEMPORANEO RIFIUTI	A.D.	E.F.	.	
04	NOV-04	EMESSO PER GARA D'APPALTO SERBATOI DA 6-10m	MARSS	MARSS	STOGIT	
03	LUG-04	INSERITO AREA CANTIERE	L.C.	T.R.	.	
02	MAG-04	INSERITO STRADA COLLEGAMENTO C.U	A.D.	E.F./F.C.	STOGIT	.
01	APR-04	EMESSO PER UNARG - RIMOSSO RIGENERATORE RG1	MARSS	MARSS	STOGIT	.
00	GIU-03	EMESSO	A.D.	.	.	AB
REV.	DATA	DESCRIZIONE / DESCRIPTION	DISEG.	CONTR.	APPROV.	APPROV. CLIENTE

Stogit
Stoccaggi Gas Italia Spa
Sede Operativa di Cremona

CONCESSIONE SERGNANO

PLANIMETRIA GENERALE

SCALA	DISEGNATO	CONTROLLATO	DATA	REV.	DISEGNO N°	N°/S
1:750				0116	00 CTDG 12385	1 / 1

STANDARDIZATION FILE :
SOFTWARE : AUTOCAD LT2000 UNI A0 (841X1189)